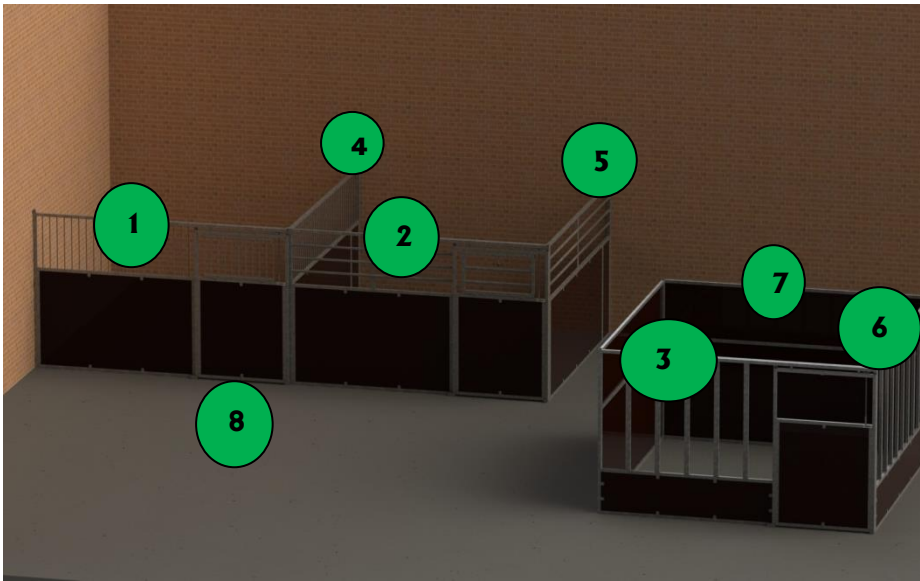


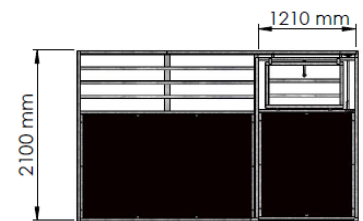
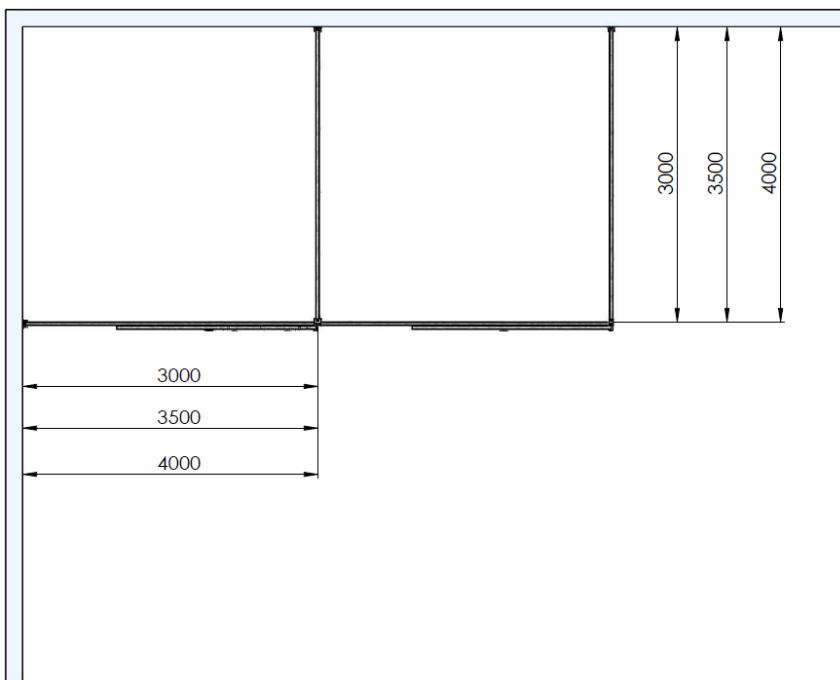
Elementbeskrivelse



Beskrivelse

- 1** Front med loddrett gitter
- 2** Front med vannrett gitter
- 3** Løsdriftfront
- 4** Skillevegg med loddrett gitter
- 5** Skillevegg med vannrett gitter
- 6** Løsdriftskillevegg
- 7** Skillevegg med fullplate
- 8** Skyvedør med åpningsbar luke

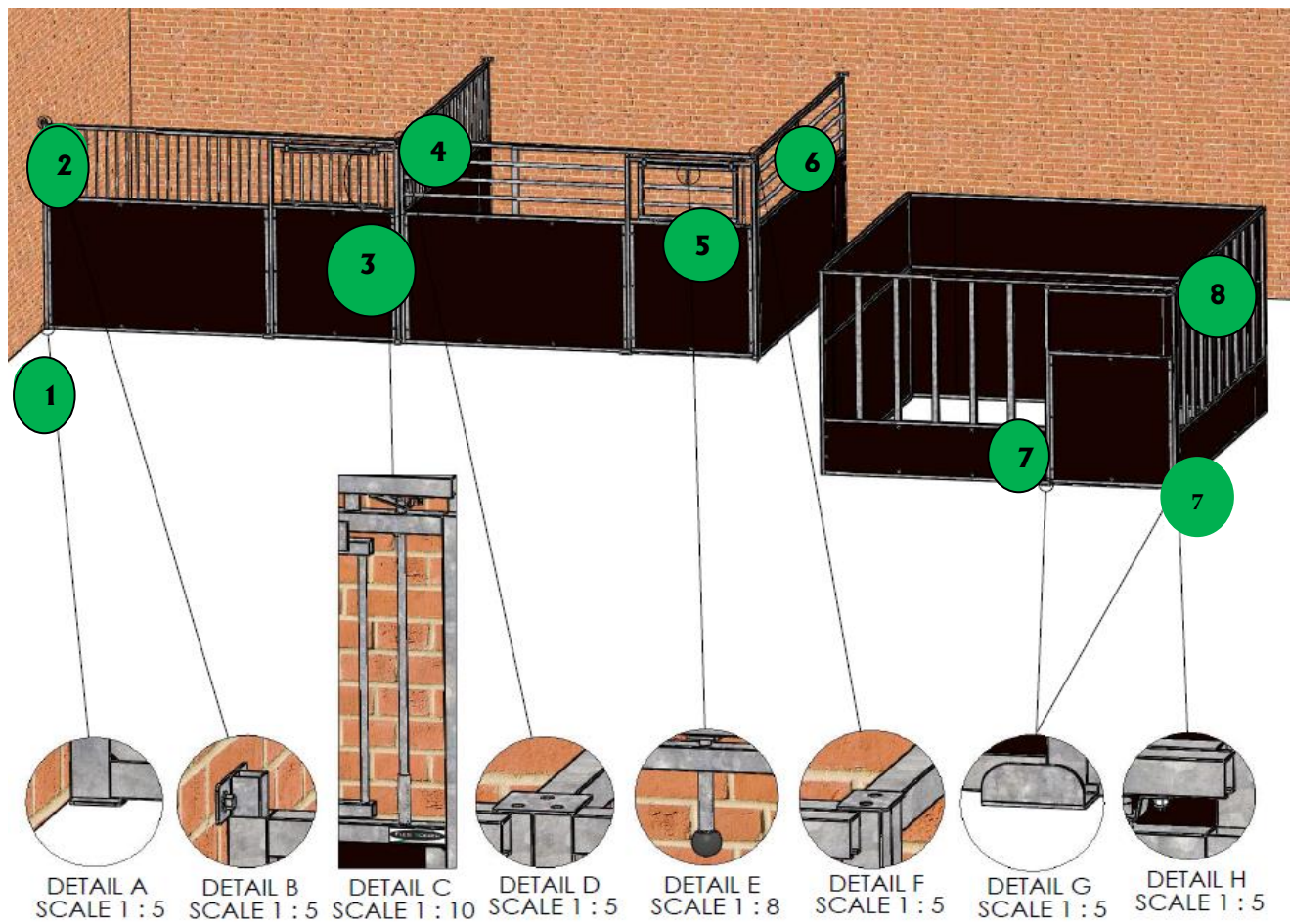
Alle elementer fås i 3 forskjellige størrelser, som kan settes sammen vilkårlig for å oppnå det ønskede gulvarealet i boksen.



Elementene har alle en standardhøyde på 2100 mm.

Frontelementene har en fri døråpning på 1210 mm.


Detaljert elementbeskrivelse



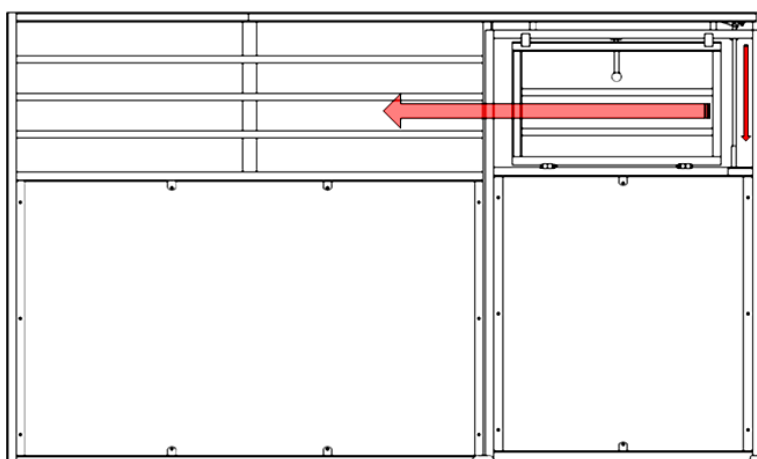
Beskrivelse	
1	1-benbeslag til montering i gulv
2	T-beslag til montering på vegg
3	Låsestang til aktivering av skyvedør
4	3-benbeslag til samling av 3 elementer
5	Håndtak til aktivering av åpningsbar luke
6	2-benbeslag til samling av 2 elementer
7	Guider til skyvedør
8	Automatisk lås til skyvedør

Skyvedør

åpningsbar luke er standard på alle skyvedørene med loddrette eller vannrette gitter.



lukke skyvedøren presses låsestangen ned og døren trekkes til side.



Skyvedørene glir på to sett kulelager i en lukket skinne, som sikrer en lett åpning og lukking av boksen.

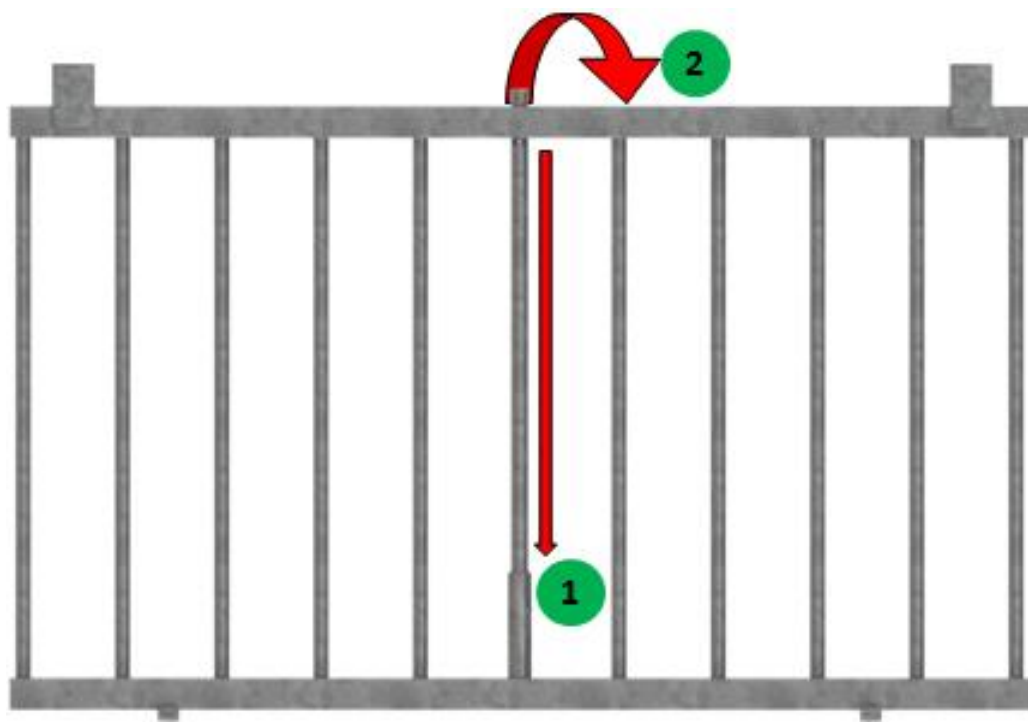
Ved lukking at skyvedøren låses døren automatisk av det spesielle låsebeslaget, som sikrer en pen lukking.




Åpning av luke med loddrette gitter



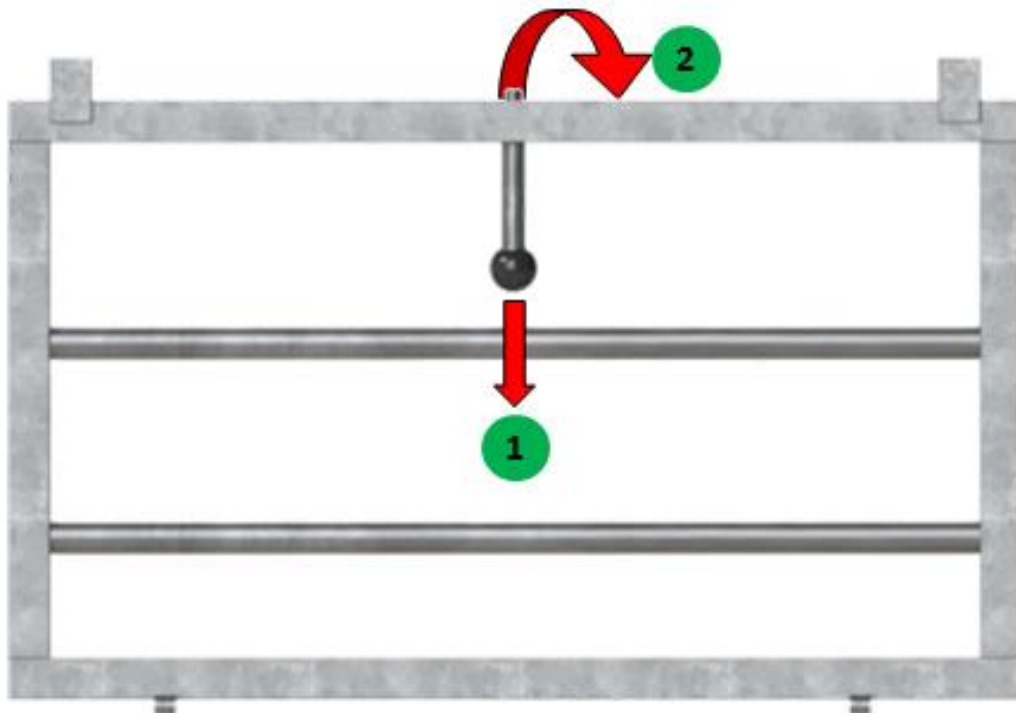
For at åpne luken presses låsestangen ned, deretter kan luken vippes ned.



Aktivering av luke med vannrette gitter



For at åpne luken trekkes håndtaket først ned, deretter kan luken vippes ned.



Standarstørrelser

loddrette gitter

3000 mm Front
 *3500 mm Front
 4000 mm Front
 3000 mm skillevegg
 *3500 mm skillevegg
 4000 mm skillevegg



Vannrette gitter

3000 mm Front
 *3500 mm Front
 4000 mm Front
 3000 mm skillevegg
 *3500 mm skillevegg
 4000 mm skillevegg




Løsdrift

3000 mm Front
 *3500 mm Front
 4000 mm Front
 3000 mm skillevegg
 *3500 mm skillevegg
 4000 mm skillevegg



Fullplate

3000 mm skillevegg
 *3500 mm skillevegg
 4000 mm skillevegg



**=viste eksempel*